

Документ подписан простой электронной подписью
Информация о владельце:
ФИО: Ребков Сергей Александрович
Должность: И.о. ректора
Дата подписания: 24.06.2025 11:07:28
Уникальный программный ключ:
e789ec8739030382afc5ebff702928adf1af5cfb



КАМЧАТСКИЙ ГОСУДАРСТВЕННЫЙ УНИВЕРСИТЕТ ИМ. ВИТУСА БЕРИНГА

ИНСТРУКЦИЯ ПО РЕГИСТРАЦИИ В СИСТЕМЕ ЭЛЕКТРОННОГО ОБУЧЕНИЯ MOODLE «ЭЛЕКТРОННЫЙ УНИВЕРСИТЕТ КАМГУ ИМ. ВИТУСА БЕРИНГА»

Авторизация. Регистрация на сайте

<http://moodle3.kamgu.ru>

ШАГ 1. Для входа и/или регистрации в электронном университете КамГУ им. Витуса Беринга MOODLE наберите в строке поиска «<http://moodle3.kamgu.ru>» (рис.1)

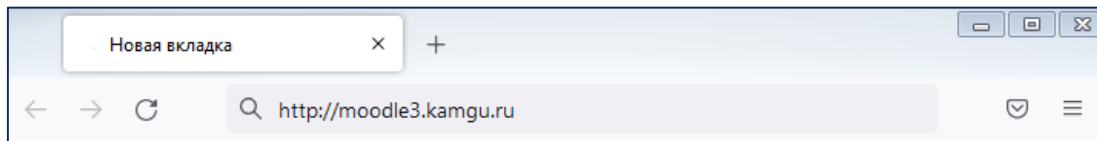


Рис. 1

ШАГ 2. После в открывшемся окне в правом верхнем углу выберите ссылку «Вход» (рис. 2)

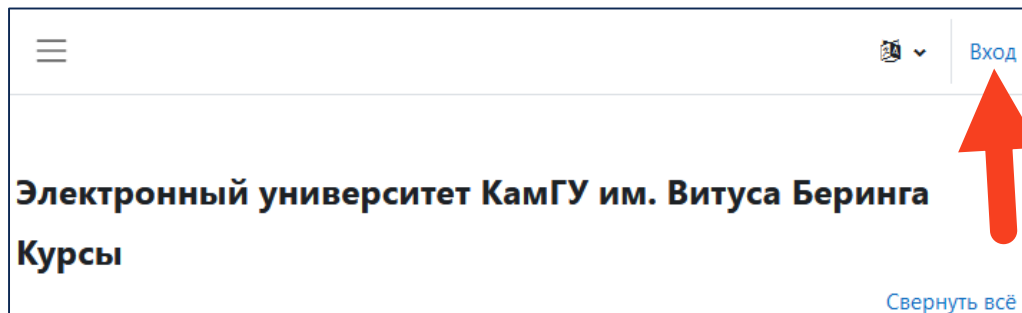


Рис. 2

ШАГ 3. Вы перенаправлены на страницу для авторизации на сайте <http://moodle3.kamgu.ru>. Для регистрации на сайте Вам необходимо нажать на кнопку «Создать учётную запись» (рис. 3, указатель 1), если вы уже зарегистрированы на сайте, то вам необходимо ввести свой логин и пароль в соответствующие поля и нажать на кнопку «Вход» (рис. 3, указатель 2).

A screenshot of the Moodle login and registration page. The page features the logo of Kamchatka State University named after Vitus Bering. Below the logo are two input fields: 'Логин или адрес электронной почты' (Login or email address) and 'Пароль' (Password). Below these fields is a blue 'Вход' (Login) button, which is pointed to by a large red arrow labeled '2'. Below the login button is a link 'Забыли пароль?' (Forgot password?). Below a horizontal line, there is a section titled 'Вы в первый раз на нашем сайте?' (Are you visiting our site for the first time?). It contains text explaining that a full access requires creating an account. Below this text is a link 'Регистрации в СДО Moodle' (Registration in SDO Moodle). Below the link is a grey button 'Создать учётную запись' (Create account), which is pointed to by a large red arrow labeled '1'. At the bottom of the page, there is a language selector 'Русский (ru)' and a checkbox for 'Уведомление о файлах куки' (Cookie file notification).

Рис. 3

ШАГ 4. Для регистрации на сайте вам необходимо заполнить ВСЕ предложенные поля на странице следующим образом:



В поле «**Логин**» введите адрес **ДЕЙСТВУЮЩЕЙ ЭЛЕКТРОННОЙ ПОЧТЫ** (той почты к которой есть регулярный доступ) (рис. 4, указатель 1).

НЕЛЬЗЯ зарегистрироваться с эл. почтой GMAIL (сервис Google). Используйте почту привязанную к другой системе (MAIL.RU,YANDEX.RU и т.д.).



В поле «Пароль» (рис.4, указатель 3) введите свой пароль (пароль – это набор символов, соответствующий требованиям) (рис. 4, указатель 2).

Пароль должен содержать символов - не менее 8, цифр - не менее 1, строчных букв - не менее 1, прописных букв - не менее 1, не менее 1 символов, не являющихся буквами и цифрами, например таких как *, - или #.

Пример пароля: Qwerty-2023

Внимание: обязательно запишите себе данные (логин и пароль) на любой носитель информации, чтобы не потерять их!



В поле «**Адрес электронной почты**» и поле «**Адрес электронной почты (ещё раз)**» так же, как и в поле «**Логин**» необходимо ввести действующий адрес электронной почты (рис. 4, указатель 4).



В поле «**Имя**» необходимо ввести через пробел Ваше имя и отчество на русском языке (например: Иван Иванович) (рис. 4, указатель 5).



В поле «**Фамилия**» необходимо ввести Вашу фамилию на русском языке (рис. 4, указатель 6).



В полях «**Город**» и «**Страна**» выберите город и страну в которой проживаете (рис.4, указатель 7).


ШАГ 5. После заполнения всех полей на странице пройдите проверку «я не робот», для этого установите галочку у параметра «я не робот» (если необходимо выполните действия – например, выберите определённые картинки по предложенной теме) и нажмите на кнопку «Создать мой новый аккаунт» (рис. 4, указатель 8). Далее следуем инструкциям на открывшейся странице.

Теперь ваш логин на сайте – это адрес вашей электронной почты, а пароль тот набор символов, который вы ввели при регистрации в поле «Пароль».

ШАГ 6. После успешного прохождения регистрации в системе Moodle обязательно нужно написать письмо в приёмную комиссию на электронный адрес: priem@kamgu.ru. Пример письма и установленная форма письма расположены на 4 странице.

ШАГ 7. Теперь при следующем входе в систему вам необходимо будет вводить логин и пароль (рис. 3. Указатель 2).

Новая учетная запись


Логин 

IVAN11@mail.ru

1


2

Пароль должен содержать символов - не менее 8, цифр - не менее 1, строчных букв - не менее 1, прописных букв - не менее 1, не менее 1 символов, не являющихся буквами и цифрами, например таких как *, - или #.


Пароль 

.....

3

Адрес электронной почты 

IVAN11@mail.ru

Адрес электронной почты (еще раз) 


IVAN11@mail.ru

4

Имя 

Иван Иванович

5

Фамилия 

Иванов

6


Город

Петропавловск-Камчатский

7

Страна

Россия

Секретный вопрос 



Я не робот



reCAPTCHA

[Конфиденциальность](#) - [Условия использования](#)

8

Создать мой новый аккаунт

Отмена


Обязательные для заполнения поля в этой форме помечены  .

Рис. 4

ОТПРАВКА ПИСЬМА АБИТУРИЕНТОМ С ДАНЫМИ О РЕГИСТРАЦИИ НА САЙТЕ

moodle3.kamgu.ru

После регистрации в системе Moodle абитуриент должен обязательно написать письмо в приёмную комиссию на электронный адрес: priem@kamgu.ru в установленной форме:

Название письма: Регистрация в Moodle_ФамилияИО_дата рождения

Пример названия письма: Регистрация в Moodle_ИвановИИ_5 марта 2002

Текст письма (шаблон)

Абитуриент _____ зарегистрировался в системе Moodle

Фамилия, имя, отчество полностью, на русском языке

Дата рождения (день, месяц, год): _____

Логин в системе Moodle (как в системе Moodle): _____

Имя, отчество (полностью, как в системе Moodle): _____

Фамилия (как в системе Moodle): _____

Адрес электронной почты (как в системе Moodle): _____

Номер сотового телефона _____

ТЕКСТ ПИСЬМА (ПРИМЕР):

Абитуриент Иванов Иван Иванович зарегистрировался в системе Moodle

Дата рождения: 5 марта 2002

Логин в системе Moodle: IVAN11@mail.ru

Имя, отчество: Иван Иванов

Фамилия: Иванов

Адрес электронной почты: IVAN11@mail.ru

Номер сотового телефона 8-914-990-**-**