



Инструкция о сдаче вступительных испытаний с помощью системы электронного обучения MOODLE

Абитуриенты, поступающие на программы бакалавриата, сдают вступительные испытания в системе электронного обучения MOODLE. С инструкцией о регистрации в данной системе можно ознакомиться на сайте <http://kamgu.ru> в разделе «Абитуриентам» ([прямая ссылка](#)).

Экзамен по ОБЩЕСТВОЗНАНИЮ

Экзамен по обществознанию будет проходить в виде онлайн тестирования, в определённое время (9:00) и день (для каждого направления отведён свой день для сдачи экзамена, с расписанием экзаменов можно ознакомиться на сайте университета).

Тест состоит из 21 вопроса. Время на прохождение теста – 60 мин (1 час). Тестируемому предоставляется только одна попытка для выполнения теста.

В день проведения экзамена абитуриенту необходимо зайти на сайт за 5-7 мин до начала экзамена для проверки интернет соединения. После того как вы зайдёте на страницу своего курса, будет необходимо нажать на элемент курса с названием «Тестирование по обществознанию вариант *» (рис. 1).

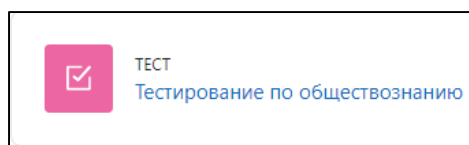


Рис. 1

Номер варианта работы определяется с помощью таблицы ниже, по первой букве фамилии (например, если ваша фамилия – Иванов, начинается на букву «И», следовательно, ваш вариант второй (2)).

1 вариант	2 вариант
Б, Г, Д, Ё, З, Й, М, Н, Р, С, Т, У, Х, Ш, Щ, Э	А, В, Е, Ж, И, К, Л, О, П, Ф, Ч, Ц, Ю, Я

Затем откроется страница, где необходимо нажать на кнопку «Попытка теста» (рис. 2).



Рис. 2

Далее система ещё раз напомнит вам об ограничении времени в 60 мин. (1 час). Нажимаете «Начать попытку» (рис. 3) и открывается тест (сразу после нажатия кнопки начинается отсчёт времени!).

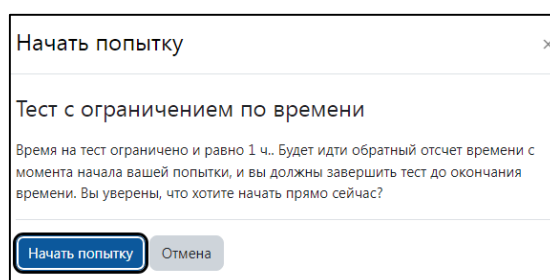


Рис. 3

Тест разделён на две страницы. На первой странице находятся вопросы не связанные между собой, после завершения ответов на вопросы первой страницы необходимо нажать кнопку в правом нижнем углу «Следующая страница», тогда перед вами откроется вторая страница теста, где вопросы связаны с текстом на странице.

После прохождения теста внизу страницы (рис. 4) необходимо нажать «Закончить попытку...».



Рис. 4

Когда вы нажмёте на «Закончить попытку...», система ещё раз спросит: «Точно ли вы в этом уверены?». При нажатии на кнопку «Вернуться к попытке» вы возвращаетесь к тесту и можете вносить изменения, при нажатии на «Отправить всё и завершить тест» (рис. 5) система ещё раз удостоверится в вашем желании завершить тестирование (рис. 6). После ваши ответы будут отправлены, изменить ответ больше не получится.

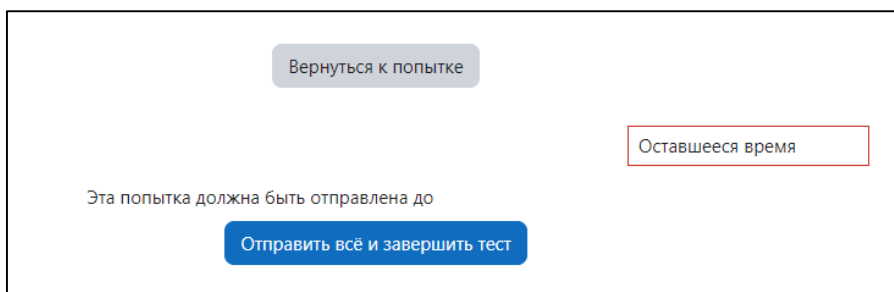


Рис. 5

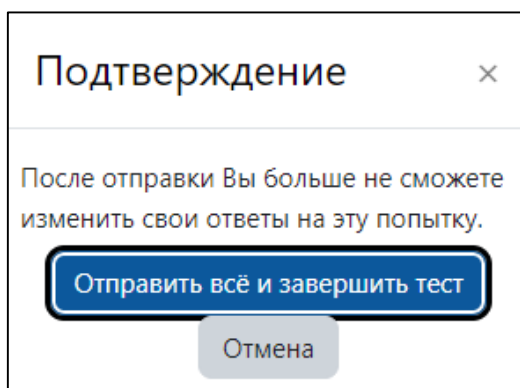


Рис. 6

РЕЗУЛЬТАТЫ ТЕСТИРОВАНИЯ БУДУТ ОПУБЛИКОВАНЫ НА ОФИЦИАЛЬНОМ САЙТЕ УНИВЕРСИТЕТА В ТЕЧЕНИЕ ТРЁХ РАБОЧИХ ДНЕЙ ПОСЛЕ СДАЧИ ЭКЗАМЕНА.